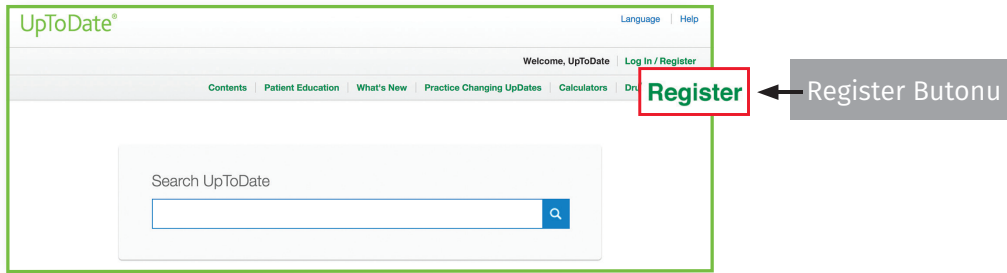


UpToDate® Anywhere Kayıt/Mobil Erişim Kılavuzu

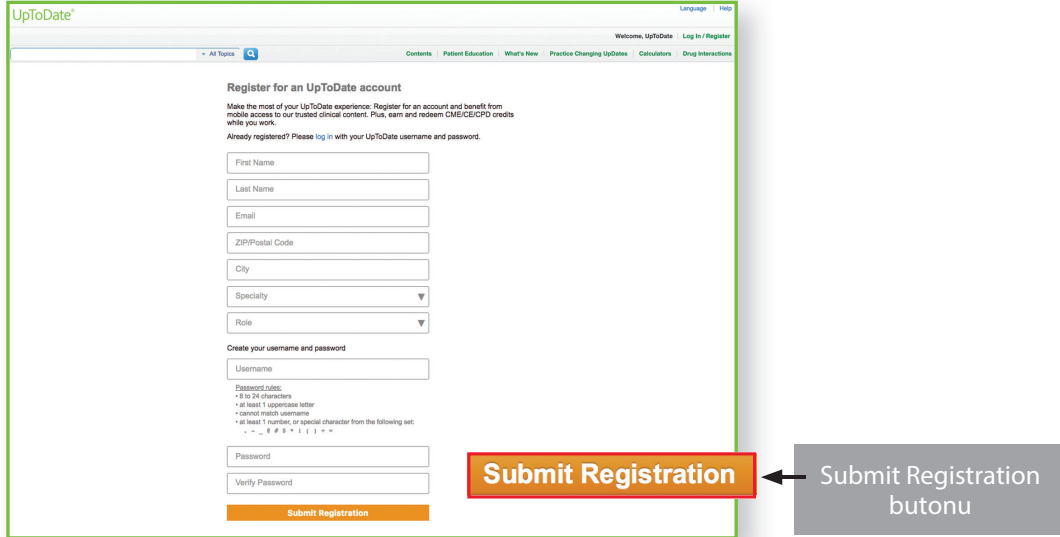
KAYIT OLMAK İÇİN:

1. Üniversitemizin ağına bağlı herhangi bir bilgisayardan veya proxy ayarları üzerinden www.uptodate.com adresi aracılığıyla UpToDate'e giriniz.
2. Ekranın sağ üst köşesindeki Register butonuna tıklayınız.



Not: Mobil uygulamaya erişmek ve CME kredisi kazanmak için üniversitemiz ağı içerisinde kaydolmanız gerekmektedir.

3. Kaydolmak için kayıt formundaki boş alanları doldurunuz ve Submit Registration butonuna tıklayınız.
4. Kullanıcı adınızı ve şifrenizi not edin.



Kayıt işlemi tamamlandıktan sonra mobil uygulamayı indirme bilgilerini içeren bir confirmasyon maili alacaksınız.

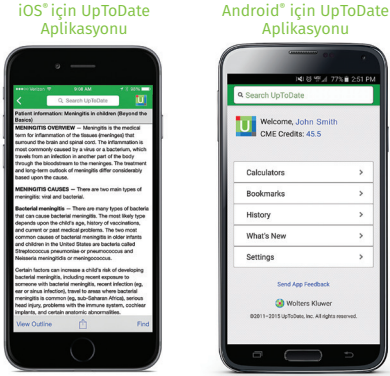
Artık kaydolmuş durumdasınız. Mobil Uygulamayı indirebilir ve CME kredileri kazanabilirsiniz!

- Eğer kişisel abonelik ya da önceki bir erişimden elde ettiğiniz UpToDate kullanıcı adı ve şifreniz varsa kayıt ekranının sağ üst tarafındaki Log in bölümünden giriş yapınız.

MOBİL ERİŞİM

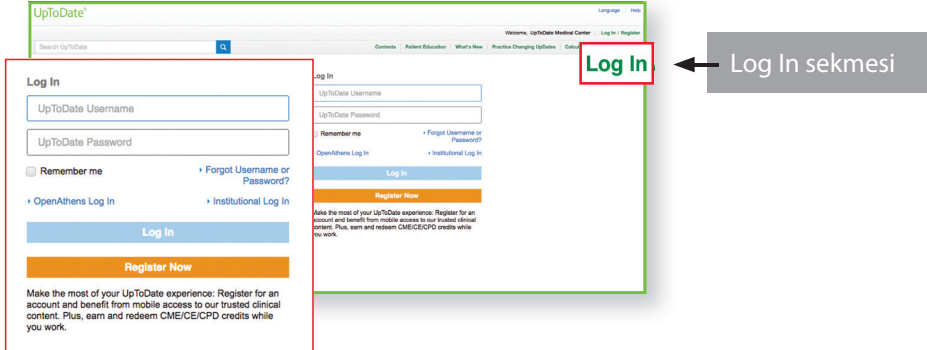
Bir kez kayıt olduktan sonra UpToDate mobil uygulamasını 2 farklı cihaza indirebilirsiniz:

1. Akıllı telefon ya da tabletinizin uygulama mağazasında "UpToDate"i aratınız ve ücretsiz uygulamayı indiriniz.
2. İndirme tamamlandığında UpToDate mobil uygulamasını açınız.
3. UpToDate kullanıcı adı ve şifrenizle giriş yapınız. Bu işlemi sadece bir kez yapmanız yeterlidir— *uygulama kullanıcı adı ve şifrenizi hatırlayacaktır.*



UPTODATE ANYWHERE'E ERİŞİM

- Mobil uygulamaya ek olarak internet erişimi olan herhangi bir bilgisayardan UpToDate'e erişebilirsiniz.
- Erişim için www.uptodate.com'a gidiniz ve ana sayfanın sağ üst köşesindeki Log In butonunu tıklayarak Kullanıcı adı ve şifrenizi giriniz.



ERİŞİMİN SÜRDÜRÜLMESİ

- UpToDate Anywhere'e kesintisiz erişim sağlamak için her 90 günde bir üniversitemiz internet ağı veya proxy üzerinden bağlantınızı doğrulamanız gerekmektedir. Bunun için kullanıcı adı ve şifrenizi kullanarak www.uptodate.com adresinden UpToDate'e giriş yapınız.

Not: 80 gün içinde bağlantınızı doğrulamadıysanız doğrulama yapmanız gerektiğiyle ilgili size bir e-posta gönderilecektir. 90. günde bir başka hatırlatma alacaksınız. 90. günün sonunda doğrulama yapmadıysanız mobil ve uzaktan erişiminizi kaybedeceksiniz. Erişiminizi tekrar kazanmak için üniversitemiz ağına bağlı bir bilgisayardan kullanıcı adınız ve şifrenizle giriş yapmanız yeterli olacaktır.